



Baloldali motortartó bak-
csere **BMW E39 touring**
gépkocsin – Útmutató

VIDEÓ-ÚTMUTATÓK


**i Fontos!**

Az a csere útmutató a következő gépkocsikhoz használható:

BMW 5 Sedan (E39) 530d 3.0, BMW 5 Touring (E39) 530d 3.0, BMW 5 Sedan (E39) 525d 2.5, BMW 5 Touring (E39) 525d 2.5

A lépések az autó kialakításának függvényében kismértékben eltérhetnek.

CSERE: MOTORTARTÓ BAK – BMW E39 TOURING. A SZERSZÁMOK, AMELYEKRE SZÜKSÉGE LEHET:



- Drótkefe
- WD-40 spray
- Univerzális tisztítóspray
- Réz zsír
- Nyomatékkulcs
- Kombinált kulcs №16
- 16 számú csavarbehajtó bit
- Racsnis kulcs
- Hidraulikus váltó emelő

SZERSZÁMOK VÁSÁRLÁSA

Csere: motortartó bak – BMW E39 touring. Tippek az AUTODOC-tól:

- Minden munkát leállított motor mellett kell végezni.

CSERE: MOTORTARTÓ BAK – BMW E39 TOURING. VÉGEZZE EL AZ ALÁBBI LÉPÉSEKET:

1

Emelje fel az autó egy emelővel, vagy álljon a szerelőaknára.




2

Csavarja ki a motortartó felső rögzítőjét. Használja a következő méretű kombinált kulcsot: 16.




3

Csatlakoztassa le a vákuumtömlőt a motortartóról.




4

Tisztítsa meg a motortartó rögzítőit. Használjon drótkefét. Használjon WD-40 spray-t.




5

Csavarja ki a motortartó alsó rögzítőjét. Használja a következő méretű csavarbehajtó fejet: 16. Használjon racsni kulcsot.




6

Támassza meg a motort az olajteknő területén. Használjon hidraulikus emelőt.



7


Távolítsa el a motortartót.




Csere: motortartó bak – BMW E39 touring. Az AUTODOC szakértői ajánlják:

- Gondosan ellenőrizze a motortartókat, és cserélje ki ezeket, ha szükséges.


- 8** Tisztítsa meg a motortartó beszerelési helyét. Használjon drótkéfért. Használjon WD-40 spray-t. Használjon univerzális tisztítósprayt.



- 9** Szerelje be a motortartót a beszerelési helyére.




- 10** Távolítsa el a hidraulikus emelőt.



Az AUTODOC javasolja:

- Csere: motortartó bak – BMW E39 touring. Lassan engedje le a hidraulikus emelőt, rázkódások nélkül, hogy ne rongálja meg a szerelvényeket és szerkezeteket.


- 11** Húzza meg a motortartó alsó rögzítőjét. Használja a következő méretű csavarbehajtó fejet: 16. Használjon nyomatékkulcsot. Húzza meg 51 Nm nyomatékkal.




- 12** Húzza meg a motortartó felső rögzítőjét. Használja a következő méretű csavarbehajtó fejet: 16. Használjon nyomatékkulcsot. Húzza meg 51 Nm nyomatékkal.



- 13** Csatlakoztassa le a vákuumtömlőt a motortartóra.




- 14** Tegyen kenőanyagot a motortartó rögzítőire. Rézszírt használjon.



15

Engedje le az autót.



SZÉP MUNKA! 

TOVÁBBI ÚTMUTATÓK MEGTEKINTÉSE

AUTODOC – KIVÁLÓ MINŐSÉGŰ ÉS MEGFIZETHETŐ AUTÓALKATRÉSZEK ONLINE

AUTODOC MOBIL APP: NAGYSZERŰ AKCIÓK, MÍG KÉNYELMES
VÁSÁROL



+ AUTODOC

GET IT ON
Google Play

Download on the
App Store

Download

ALKATRÉSZEK NAGYSZERŰ VÁLASZTÉKA GÉPKOCSIJÁHOZ

VÁSÁROLJON ALKATRÉSZEKET BMW MODELLEKHEZ

MOTORTARTÓ BAK: SZÉLES VÁLASZTÉK

**VÁLASSZON ALKATRÉSZT A KÖVETKEZŐHÖZ: BMW E39
TOURING**

BMW MOTORTARTÓ BAK: VÁSÁROLJN MOST

**BMW E39 TOURING MOTORTARTÓ BAK: A LEGJOBB
AKCIÓK ÉS AJÁNLATOK**

JOGNYILATKOZAT:

A dokumentum csak általános ajánlásokat tartalmaz, melyek hasznosak lehetnek javítási és csereműveletek elvégzésekor. Az AUTODOC nem tehető felelőssé semmilyen, a javítási vagy csereműveletek során, az adott tájékoztatás nem megfelelő alkalmazásából, vagy félreértelmezéséből eredő veszteségért, sérülésért, vagy anyagi károkért.

Az AUTODOC nem tehető felelőssé az útmutatóban található lehetséges hibákért vagy pontatlanságokért. Az adott információk csak tájékoztató jellegűek, és nem helyettesíthetik a szakemberek tanácsait.

Az AUTODOC nem tehető felelőssé a berendezések, eszközök, vagy autóalkatrészek nem megfelelő, vagy veszélyes használatáért. Az AUTODOC határozottan javasolja, hogy elővigyázatosan, a biztonsági előírások betartásával végezzen javítási vagy csereműveleteket. Ne feledje: a gyenge minőségű autóalkatrészek használata nem garantálja a megfelelő szintű közúti biztonságot.

© Copyright 2022 – A weboldal teljes tartalmát, különösen a szövegeket, fényképeket és grafikákat, a szerzői jogra vonatkozó törvények védik. Minden jog, beleértve a másolást, a harmadik felekkel való megosztást, a szerkesztést és a fordítást, az AUTODOC GmbH tulajdona.