



Hosszbordás szíj-csere
Peugeot 208 1 gépkocsin
– Útmutató

VIDEÓ-ÚTMUTATÓK



i Fontos!

Az a csere útmutató a következő gépkocsikhoz használható:

PEUGEOT 405 II Sedan (4B) 1.6, PEUGEOT 405 II Sedan (4B) 1.8, PEUGEOT 405 II Sedan (4B) 2.0, PEUGEOT 405 II Sedan (4B) 2.0 X4, PEUGEOT 405 II Sedan (4B) 2.0 MI-16, PEUGEOT 405 II Sedan (4B) 2.0 T 16 X4, PEUGEOT 405 II Kombi (4E) 1.6, PEUGEOT 405 II Kombi (4E) 1.8, PEUGEOT 405 II Kombi (4E) 2.0, PEUGEOT 405 II Kombi (4E) 2.0 4x4, PEUGEOT 306 Hatchback 1.8, PEUGEOT 306 Cabrio 1.8, PEUGEOT 806 2.0 Turbo, PEUGEOT 806 2.0, PEUGEOT 405 II Sedan (4B) 2.0 16V, (+30)

A lépések az autó kialakításának függvényében kismértékben eltérhetnek.

CSERE: HOSSZBORDÁS SZÍJ – PEUGEOT 208 1. A
SZERSZÁMOK, AMELYEKRE SZÜKSÉGE LEHET:



• 12 pontos duqókulcs №13

• Sárvédő takaró

SZERSZÁMOK VÁSÁRLÁSA


Csere: hosszbordás szíj – Peugeot 208 1. Az AUTODOC szakértői ajánlják:

- Minden munkát leállított motor mellett kell végezni.

CSERE: HOSSZBORDÁS SZÍJ – PEUGEOT 208 1. VÉGEZZE EL AZ ALÁBBI LÉPÉSEKET:


1

Nyissa fel a motorháztetőt.




2

Használjon sárvédő takarót, hogy megakadályozza a festék és a műanyag részek sérülését.




3

Húzza oldalra a hosszbordásszíj szíjfeszítő tárcsát. Használjon 13-as 12 pontos dugókulcsot.



4

Távolítsa el a hosszbordásszíjat.



5

Helyezze vissza a szíjfeszítő tárcsát az eredeti helyére.



Csere: hosszbordás szíj – Peugeot 208 1. Tipp:

- Ellenőrizze a szíjfeszítő tárcsa és a feszítőgörgő állapotát. Cserélje ki ezeket, ha szükséges.

6

Szerelje fel a hosszbordásszíjat.



Csere: hosszbordás szíj – Peugeot 208 1. Az AUTODOC ajánlja:

- Győződjön meg arról, hogy a hosszbordásszíj szorosan illeszkedik minden tárcsára.

7

Húzza oldalra a hosszbordásszj szíj feszítő tárcsát. Használjon 13-as 12 pontos dugókulcsot.




8

Helyezze fel a hosszbordásszjat a szíj feszítő tárcsára.



9

Helyezze vissza a szíj feszítő tárcsát az eredeti helyére.




10

Vegye le a sárvédő takarót.



11

Zárja le a motorháztetőt.

**SZÉP MUNKA!** 👍**TOVÁBBI ÚTMUTATÓK MEGTEKINTÉSE**

AUTODOC – KIVÁLÓ MINŐSÉGŰ ÉS MEGFIZETHETŐ AUTÓALKATRÉSZEK ONLINE

AUTODOC MOBIL APP: NAGYSZERŰ AKCIÓK, MÍG KÉNYELMES
VÁSÁROL



AUTODOC+

GET IT ON
Google Play

Download on the
App Store

Download

ALKATRÉSZEK NAGYSZERŰ VÁLASZTÉKA GÉPKOCSIJÁHOZ

VÁSÁROLJON ALKATRÉSZEKET PEUGEOT MODELLEKHEZ

HOSSZBORDÁS SZÍJ: SZÉLES VÁLASZTÉK

**VÁLASSZON ALKATRÉSZT A KÖVETKEZŐHÖZ: PEUGEOT
208 1**

PEUGEOT HOSSZBORDÁS SZÍJ: VÁSÁROLJN MOST

**PEUGEOT 208 1 HOSSZBORDÁS SZÍJ: A LEGJOBB AKCIÓK
ÉS AJÁNLATOK**

ⓘ JOGNYILATKOZAT:

A dokumentum csak általános ajánlásokat tartalmaz, melyek hasznosak lehetnek javítási és csereműveletek elvégzésekor. Az AUTODOC nem tehető felelőssé semmilyen, a javítási vagy csereműveletek során, az adott tájékoztatás nem megfelelő alkalmazásából, vagy félreértelmezéséből eredő veszteségért, sérülésért, vagy anyagi károkért.

Az AUTODOC nem tehető felelőssé az útmutatóban található lehetséges hibákért vagy pontatlanságokért. Az adott információk csak tájékoztató jellegűek, és nem helyettesíthetik a szakemberek tanácsait.

Az AUTODOC nem tehető felelőssé a berendezések, eszközök, vagy autóalkatrészek nem megfelelő, vagy veszélyes használatáért. Az AUTODOC határozottan javasolja, hogy elővigyázatosan, a biztonsági előírások betartásával végezzen javítási vagy csereműveleteket. Ne feledje: a gyenge minőségű autóalkatrészek használata nem garantálja a megfelelő szintű közúti biztonságot.

© Copyright 2021 – A weboldal teljes tartalmát, különösen a szövegeket, fényképeket és grafikákat, a szerzői jogra vonatkozó törvények védik. Minden jog, beleértve a másolást, a harmadik felekkel való megosztást, a szerkesztést és a fordítást, az AUTODOC GmbH tulajdona.