



Hosszbordás szíj-csere  
**Skoda Fabia 6Y5**  
gépkocsin – Útmutató

## VIDEÓ-ÚTMUTATÓK




### **Fontos!**

Az a csere útmutató a következő gépkocsikhoz használható:

SKODA Fabia II Hatchback (542) 1.2 12V, SKODA Fabia II Combi (545) 1.2 12V, SKODA Fabia I Hatchback (6Y2) 1.2, SKODA Fabia I Sedan (6Y3) 1.2, SKODA Fabia I Combi (6Y5) 1.2, SKODA Fabia I Praktik (6Y5) 1.2, SKODA Roomster (5J) 1.2, SKODA Fabia II Hatchback (542) 1.2, SKODA Fabia II Combi (545) 1.2, SKODA Roomster Praktik (5J) 1.2, SKODA Roomster (5J) 1.2 LPG

A lépések az autó kialakításának függvényében kismértékben eltérhetnek.

CSERE: HOSSZBORDÁS SZÍJ – SKODA FABIA 6Y5.  
SZÜKSÉGES SZERSZÁMOK:



- Útvecsavarozó dugókulcs №12
- Kombinált kulcs 16
- Phillips csavarhúzó
- Sárvédő takaró

**SZERSZÁMOK VÁSÁRLÁSA**

Csere: hosszbordás szíj – Skoda Fabia 6Y5. Az AUTODOC szakértői ajánlják:

- Minden munkát leállított motor mellett kell végezni.

## CSERE: HOSSZBORDÁS SZÍJ – SKODA FABIA 6Y5. VÉGEZZE EL AZ ALÁBBI LÉPÉSEKET:


1

Nyissa fel a motorháztetőt.




2

Használjon sárvédő takarót, hogy megakadályozza a festék és a műanyag részek sérülését.



3

Csavarozza ki az alsó zajszigetelő burkolat rögzítőit. Használja a következő méretű csavarbehajtó fejet: 12. Használjon Phillips csavarhúzó.




4

Távolítsa el az alsó hangszigetelést.




5

Húzza oldalra a hosszbordásszj szíjfeszítő tárcsát. Használja a következő méretű kombinált kulcsot: 16.



6

Távolítsa el a hosszbordásszijat.




Csere: hosszbordás szj – Skoda Fabia 6Y5. Az AUTODOC ajánlja:

- Ellenőrizze a szíjfeszítő tárcsa és a feszítőgörgő állapotát. Cserélje ki ezeket, ha szükséges.

7

Szerelje fel a hosszbordásszijat.



Csere: hosszbordás szíj – Skoda Fabia 6Y5. Tippek az AUTODOC-tól:

- Győződjön meg arról, hogy a hosszbordásszíj szorosan illeszkedik minden tárcsára.

8

Húzza oldalra a hosszbordásszíj szíjfeszítő tárcsát. Használja a következő méretű kombinált kulcsot: 16.




9

Helyezze vissza a szíjfeszítő tárcsát az eredeti helyére.




10

Szerelje fel az alsó hangszigetelést.



11

Csavarozza be az alsó zajszigetelő burkolat rögzítőit. Használja a következő méretű csavarbehajtó fejet: 12. Használjon Phillips csavarhúzó.





12

Vegye le a sárvédő takarót.



13

Zárja le a motorháztetőt.

**SZÉP MUNKA!** **TOVÁBBI ÚTMUTATÓK MEGTEKINTÉSE**

## AUTODOC – KIVÁLÓ MINŐSÉGŰ ÉS MEGFIZETHETŐ AUTÓALKATRÉSZEK ONLINE

AUTODOC MOBIL APP: NAGYSZERŰ AKCIÓK, MÍG KÉNYELMES  
VÁSÁROL



**AUTODOC+**

GET IT ON  
**Google Play**

Download on the  
**App Store**

**Download**

**ALKATRÉSZEK NAGYSZERŰ VÁLASZTÉKA GÉPKOCSIJÁHOZ**

**VÁSÁROLJON ALKATRÉSZEKET SKODA MODELLEKHEZ**

**HOSSZBORDÁS SZÍJ: SZÉLES VÁLASZTÉK**



**VÁLASSZON ALKATRÉSzt A KÖVETKEZŐHÖZ: SKODA  
FABIA 6Y5**

**SKODA HOSSZBORDÁS SZÍJ: VÁSÁROLJN MOST**

**SKODA FABIA 6Y5 HOSSZBORDÁS SZÍJ: A LEGJOBB  
AKCIÓK ÉS AJÁNLATOK**

## **ⓘ JOGNYILATKOZAT:**

A dokumentum csak általános ajánlásokat tartalmaz, melyek hasznosak lehetnek javítási és csereműveletek elvégzésekor. Az AUTODOC nem tehető felelőssé semmilyen, a javítási vagy csereműveletek során, az adott tájékoztatás nem megfelelő alkalmazásából, vagy félreértelmezéséből eredő veszteségért, sérülésért, vagy anyagi károkért.

Az AUTODOC nem tehető felelőssé az útmutatóban található lehetséges hibákért vagy pontatlanságokért. Az adott információk csak tájékoztató jellegűek, és nem helyettesíthetik a szakemberek tanácsait.

Az AUTODOC nem tehető felelőssé a berendezések, eszközök, vagy autóalkatrészek nem megfelelő, vagy veszélyes használatáért. Az AUTODOC határozottan javasolja, hogy elővigyázatosan, a biztonsági előírások betartásával végezzen javítási vagy csereműveleteket. Ne feledje: a gyenge minőségű autóalkatrészek használata nem garantálja a megfelelő szintű közúti biztonságot.

© Copyright 2021 – A weboldal teljes tartalmát, különösen a szövegeket, fényképeket és grafikákat, a szerzői jogra vonatkozó törvények védik. Minden jog, beleértve a másolást, a harmadik felekkel való megosztást, a szerkesztést és a fordítást, az AUTODOC GmbH tulajdona.