VIDEÓ-ÚTMUTATÓK

ⓘ Fontos!

Az a csere útmutató a következő gépkocsikhoz használható:
VW PASSAT (3B3) 1.9 TDI, VW PASSAT (3B3) 1.9 TDI 4motion, VW PASSAT Variant (3B6) 1.9 TDI, VW PASSAT Variant (3B6) 1.9 TDI 4motion

---

A lépések az autó kialakításának függvényében kismértékben eltérhetnek.

Az AUTODOC javasolja:

- A kabinszűrőt legalább hat havonta egyszer cserélje, kora tavasszal és ősszel.
- Tartsa be a gyártó által az alkatrésszel kapcsolatban megadott ajánlásokat és előírásokat.
- Amennyiben az utastérbe beáramló levegő nagymértékben csökken, cserélje ki a szűrőt a tervezett csere időpontja előtt cserélje ki.
- Minden munkát leállított motor mellett kell végezni.

A CSERÉT A KÖVETKEZŐ SORRENDBEN VÉGEZZE:

1

Nyissa fel a motorháztetőt .

2

Használjon sárvédő takarót, hogy megakadályozza a festék és a műanyag részek sérülését.

3

Távolítsa el a szellőzőrács tömítését.

4

Emelje fel és vegye ki a szellőzőrácsot.

5

Vegye ki a kabinszűrő tartót.

6

Vegye ki a szűrőbetétet a szűrőházból.

Az AUTODOC javasolja:

- Ne próbálja meg a szűrőt kitisztítani és újra felhasználni - ezzel a minőségét és az utastérben lévő levegő tisztaságát veszélyezteti.

7

Helyezzen be új szűrőbetétet a szűrőházba. Győződjön meg arról, hogy a szűrő széle szorosan illeszkedik a házhoz.

Az AUTODOC javasolja:

- Ellenőrizze a szűrőbetét megfelelő elhelyezését. Ne döntse meg.
- Csak minőségi szűrőket használjon.
- Kövesse a szűrőn látható légáramlási irányt.

8

Szerelje be a kabinszűrő tartót.

9

Szerelje fel és rögzítse a szellőzőrácsot.

10

Szerelje fel a szellőzőrács tömítését.

11

Vegye le a sárvédő takarót.

12

Zárja le a motorháztetőt.

HASZNOSNAK TALÁLTA EZT AZ ÚTMUTATÓT?

IGEN NEM

LEGYEN AZ AUTODOC CLUB TAGJA!

AUTODOC — KIVÁLÓ MINŐSÉGŰ ÉS MEGFIZETHETŐ AUTÓALKATRÉSZEK ONLINE

AUTODOC MOBIL APP: NAGYSZERŰ AKCIÓK, MÍG KÉNYELMES VÁSÁROL

ALKATRÉSZEK NAGYSZERŰ VÁLASZTÉKA GÉPKOCSIJÁHOZ



VÁSÁROLJON ALKATRÉSZEKET VOLKSWAGEN MODELLEKHEZ

UTASTÉR LEVEGŐSZŰRŐK: SZÉLES VÁLASZTÉK



VÁLASSZON ALKATRÉSZT A KÖVETKEZŐHÖZ: VOLKSWAGEN PASSAT B5 (3BG, 3B6)

VOLKSWAGEN UTASTÉR LEVEGŐSZŰRŐK: VÁSÁROLJN MOST



VOLKSWAGEN PASSAT B5 (3BG, 3B6) UTASTÉR LEVEGŐSZŰRŐK: A LEGJOBB AKCIÓK ÉS AJÁNLATOK

ⓘ Jognyilatkozat:

A dokumentum csak általános ajánlásokat tartalmaz, melyek hasznosak lehetnek javítási és cseréműveletek elvégzésekor. Az AutoDoc nem tehető felelőssé semmilyen, a javítási vagy cseréműveletek során, az adott tájékoztatás nem megfelelő alkalmazásából, vagy félreértelmezéséből eredő veszteségért, sérülésért, vagy anyagi károkért.

Az AutoDoc nem tehető felelőssé az útmutatóban található lehetséges hibákért vagy pontatlanságokért. Az adott információk csak tájékoztató jellegűek, és nem helyettesíthetik a szakemberek tanácsait.

Az AutoDoc nem tehető felelőssé a berendezések, eszközök, vagy autóalkatrészek nem megfelelő, vagy veszélyes használatáért. Az AutoDoc határozottan javasolja, hogy elővigyázatosan, a biztonsági előírások betartásával végezzen javítási vagy cseréműveleteket. Ne feledje: a gyenge minőségű autóalkatrészek használata nem garantálja a megfelelő szintű közúti biztonságot.

© Copyright 2018 – A weboldal teljes tartalmát, különösen a szövegeket, fényképeket és grafikákat, a szerzői jogra vonatkozó törvények védik. Minden jog, beleértve a másolást, a harmadik felekkel való megosztást, a szerkesztést és a fordítást, az AutoDoc GmbH tulajdona.